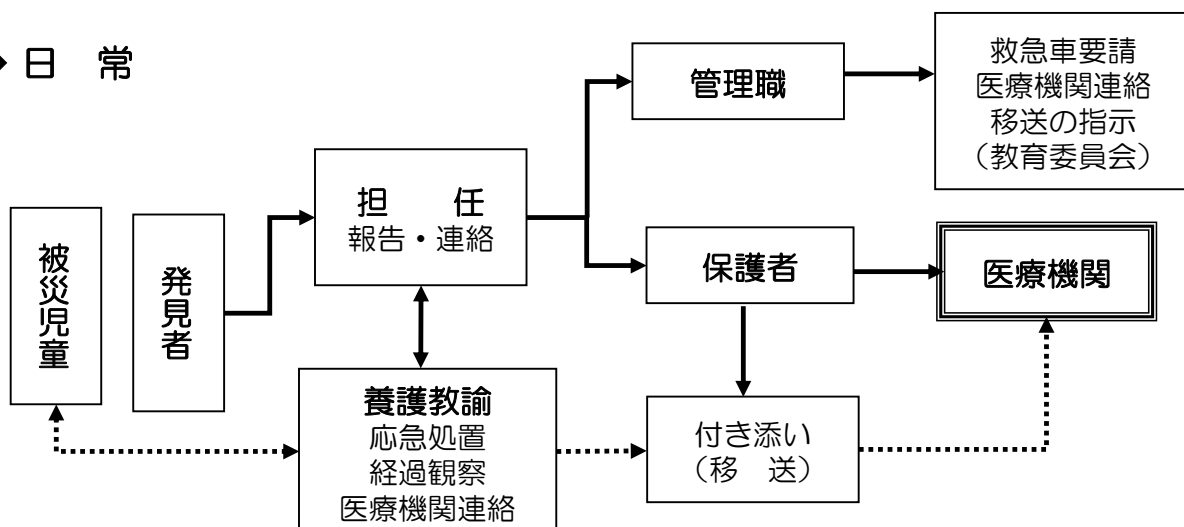


# 小幡小学校 校内救急体制

## ◆ 日 常



## ◆ 確認事項

- ※被災児から目を離さない。（発生時刻の確認と時系列の記録）
- ※学校で移送する際は、移送先の医療機関について、保護者に確認を取る。
- ※医療機関移送後は、学校へ連絡を入れ、状況を伝える。
- ※救急車の手配は、災害の状況を把握した上で、管理職の承認を得て、要請する。

### 第一発見者のすること

- 1 現場を離れない
- 2 大声で応援を呼ぶ
- 3 連絡を依頼する
- 4 症状の確認
- 5 応急処置

### 第一次救命措置

- 意識の有無 (－) → 気道確保 AED
- 呼吸の有無 (－) → 人工呼吸
- 心停止の有無 (－) → 心臓マッサージ
- 大出血 (＋) → 止血

### 救急車の要請基準

- 意識がない
- ショック症状が持続する
- 激痛がある
- 多量の出血がある
- 変形している
- 広範囲の熱傷がある
- けいれんが5分以上持続している
- 大きな解放創がある

### 救急車の呼び方 119

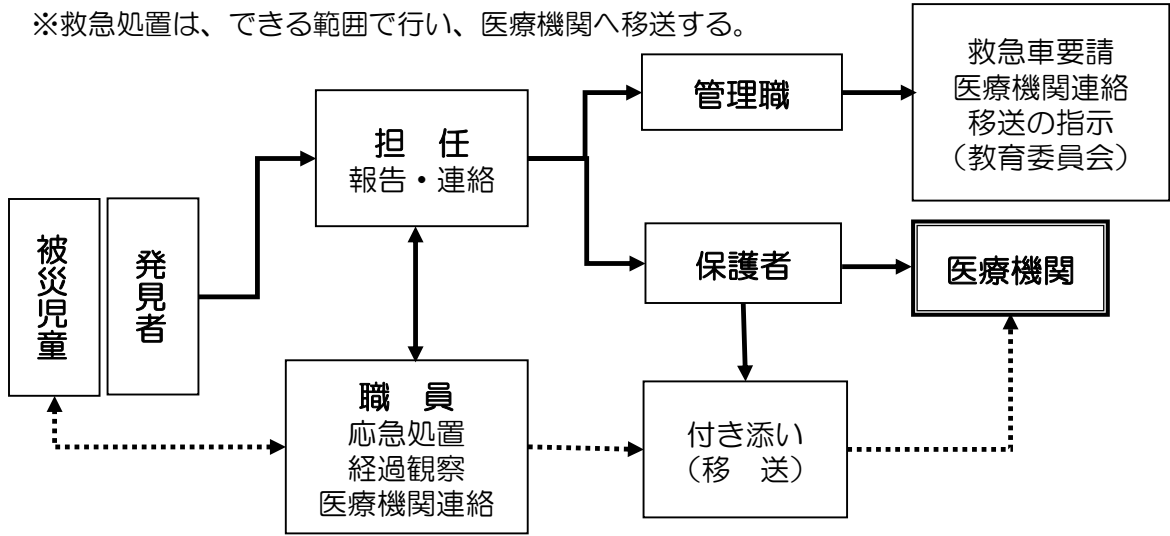
- 1 救急車をお願いします。
- 2 小幡小学校です。  
住所は、小幡846番地  
電話番号は 74-3176です。
- 3 傷病者の人数・性別・年齢の報告
- 4 状況の報告（意識・症状）
- 5 現状での対処方法を聞く。  
※校門で救急車の誘導をする。  
※他の児童の対応をする。

## 医療機関

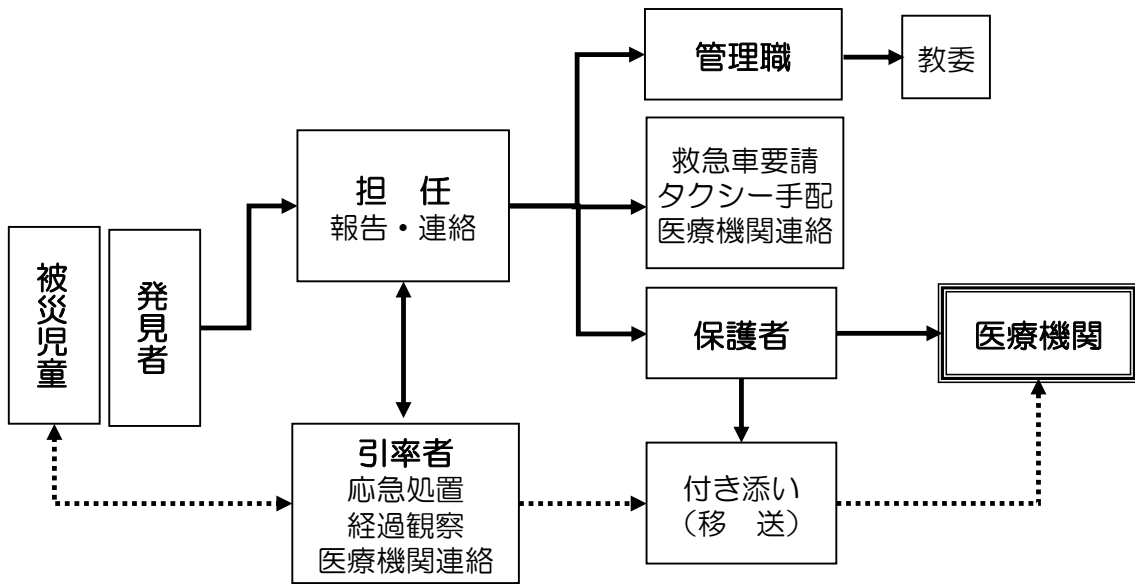
■小幡医院	74-2018	■コマチCL	62-5011	■原医院	74-5656
■萩原歯科	74-3735	■篠原整形	74-2227	■こがはらCL	70-4066
■小出薬局	62-1351	■ゆうあい整形	67-5211	■岩井小児科	62-0141
■富岡総合病院	63-2111	■明瞳眼科	62-0127	■青葉CL	62-0822
■七日市病院	62-5100	■武市眼科	64-3123	■保健福祉事務所	62-1541

◆ 養護教諭不在時 （関係職員が、養護教諭の代行をする。）

※救急処置は、できる範囲で行い、医療機関へ移送する。



◆ 校外学習時等 ※携帯電話と緊急時の連絡先を忘れずに持参する。



◆ 登下校時等 ※携帯電話と緊急時の連絡先を忘れずに持参する。

