

# 令和8年度 『落雷・竜巻時対応マニュアル』 甘楽町立小幡小学校

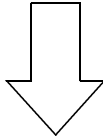
**チェック 1**

●周囲の状況の変化はどうか？



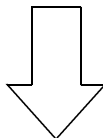
**チェック 2**

●負傷者の有無は？  
●通報（119番）の必要があるか？



**チェック 3**

●引き取り者が来られない児童はいないか



警察・消防等

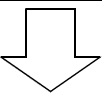
富岡警察署 62-0110  
小幡駐在所 74-3178  
富岡消防署甘楽分署 74-3139

◇医療機関

小幡医院 74-2018  
富岡総合病院63-2111

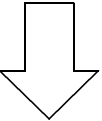
移送機関

救急車 119  
昭和タクシー 74-2022  
上信ハイヤー 62-2621



**チェック 4**

●危険が回避されたか？



**チェック 5**

●学校の再開が可か？

## ◎確認・連絡 [初期対応]

### ●児童の安全確保

- ・真っ黒い雲が近づき、周囲が急に暗くなる。
  - ・ヒヤッとした、冷たい風が吹き出す。
  - ・落雷が聞こえたり、雷光が見えたりする。
  - ・大粒の雨や雹が降り出す。
- 児童に避難指示を出す。

### ●テレビ、ラジオ、インターネット（雷ナウキャスト）、本校より西の学校からの情報等による情報収集

## ◎連絡・通報

### ●児童の掌握

- ↓ 【教室・体育館】落ちついて指示に従う。窓等を閉める。
- 【校庭・プール】速やかに活動を中止し、屋内に避難する。
- 【登・下校時】屋内に避難する。木立から離れ、軒下や外壁には近づかない。

### ◇全校児童への連絡(校内放送)

『全校の皆さんに連絡します。今、雷が近づいています。先生の指示に従って、教室で待機してください。』

- ↓ ※竜巻の場合も同様
- 竜巻の場合は、窓から離れ、カーテンを閉め、机の下へ

雷鳴は、止んでから20分程度は、落雷の危険があることから、安全な場所での待機（屋内）を指示する。

気象情報等で、安全を確認の上、活動の再開を決定する。

- ◎担任……………児童掌握
- ◎教務、担任外、その他可能な職員……………巡視、危険箇所の点検。
- ◎教頭……………情報収集
- ◎養護教諭……………応急手当の用意

### ●外部通報（校長およびその代行者）

#### ◇必要があれば警察署（110番）通報

住所・・・甘楽町小幡846番地  
電話番号・・・74-3176  
※その他不審者の詳細情報  
警察から尋ねられたことについて、落ち着いて答える。

#### ◇必要があれば消防署（119番）通報

住所・・・甘楽町小幡846番地  
電話番号・・・74-3176  
※その他不審者の詳細情報  
消防から尋ねられたことについて、落ち着いて答える

#### ◇甘楽町教育委員会への一報（74-3131）

『甘楽町立小幡小学校の〇〇です。非常事態の連絡です。〇時〇分、落雷による非常事態が発生しました。児童は、学校待機の措置をとりました。指示をお願いします。』

## ◎事後対策本部設置 [事後対応]

全体指導……………校長・教頭  
保護者への連絡……………教頭・教務主任・各担任  
生徒の保護、ケア……………担任・養護教諭  
スクールカウンセラー  
心の教育相談員  
報告書の作成……………安全指導主任

教育再開準備……………教頭・教務主任・生徒指導主任  
情報収集、管理……………教務主任・生徒指導主任  
外部団体への対応……………校長・教頭  
再発防止策の検討……………生徒指導主任・安全主任

### ●現場確認

教務、その他可能な職員  
状況の観察

## ◎避難

### 落雷があった場合

### ●児童の掌握

### ◇全校児童への連絡(校内放送)

『全校の皆さんに連絡します。落雷による緊急事態が発生しました。先生の指示に従って避難してください。』

基本 室内待機、校庭には出ない。

安全確認後、授業再開。  
安全が確認されない場合は、児童は待機

事前に、

雷雨や竜巻発生時に、避難できる場所があるか、特に本校では、国峰方面の児童の通学路の安全を確認する。

本校が町の避難場所になっている

↓  
災害発生時には、町の災害担当者と連携がとれるように、事前に協議しておく。

### 避難場所

特別に指示のない場合、  
避難場所は、校庭藤棚前  
※体育館