

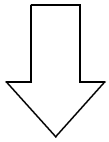
チェック 1

●揺れの大きさはどうか？



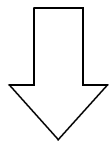
チェック 2

●負傷者の有無は？
●通報（119番）の必要があるか？



チェック 3

●引き取り者が来られない児童はいないか



◇ 警察・消防等

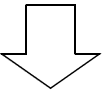
富岡警察署 62-0110
小幡駐在所 74-3178
富岡消防署甘楽分署 74-3139

◇ 医療機関

小幡医院 74-2018
富岡総合病院63-2111

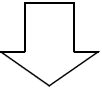
◇ 移送機関

救急車 119
昭和タクシー 74-2022
上信ハイヤー 62-2621



チェック 4

●危険が回避されたか？



チェック 5

●学校の再開が可能か？

◎確認・連絡 [初期対応]

●児童の安全確保
【教室・特別教室・廊下】すぐに教室に入り、机の下にもぐる。
【体育館】非構造部材(窓など)から離れ、照明の落ちてこない場所に頭を保護してしゃがむ。
【校庭】校舎や木立から離れ、校庭中央部に、頭を保護してしゃがむ。

●テレビ、ラジオ、インターネット等による情報収集

◎連絡・通報 [震度5以上の地震]

●児童の掌握

停電等で電源が使用不可の場合

◇全校児童への連絡 ・拡声器等を使う
『全校の皆さんに連絡します。地震がいったんおさまりましたが、電気が使えません。緊急事態発生です。先生の指示に従って保護者の迎えがあるまで、教室で待機してください。』※体育館

児童学校待機、保護者の迎えで直接引き渡し

電源が使用できる場合

◇全校児童への連絡(校内放送)
『全校の皆さんに連絡します。地震はいったんおさまりましたが、緊急事態発生です。先生の指示に従って、保護者の迎えがあるまで、教室で待機してください。』
※体育館

学校より、緊急引き取りメールを各家庭に配信。
保護者の迎えで直接引き渡し。[緊急引き渡しカードの活用]

- ◎担任.....児童掌握
- ◎教務、担任外、その他可能な職員.....巡視、危険箇所の点検。校庭自動車の誘導
- ◎教頭.....メール配信、返信の確認
- ◎養護教諭.....応急手当の用意

●外部通報(校長およびその代行者)

◇必要があれば警察署(110番)通報

住所・・甘楽町小幡846番地
電話番号・・74-3176
※その他不審者の詳細情報
警察から尋ねられたことについて、落ち着いて答える。

◇必要があれば消防署(119番)通報

住所・・甘楽町小幡846番地
電話番号・・74-3176
※その他不審者の詳細情報
消防から尋ねられたことについて、落ち着いて答える

◇甘楽町教育委員会への一報(74-3131)

『甘楽町立小幡小学校の〇〇です。非常事態の連絡です。〇時〇分、地震による非常事態が発生しました。児童は、学校待機、保護者引き取りの措置をとりました。指示をお願いします。』

●現場確認

教務、その他可能な職員
状況の観察

◎避 難

[震度5未満で単発的な地震]

●児童の掌握

◇全校児童への連絡(校内放送)
『全校の皆さんに連絡します。地震がいったんおさまりました。先生の指示に従って校庭に避難してください。』

児童の安全確認後、通常授業を行う。

※通学路の安全確認を行う。

本校が町の避難場所になっている
↓
災害発生時には、町の災害担当者
と連携がとれるように、
事前に協議しておく。
・校庭に「防災倉庫」あり

避難場所

特別に指示のない場合は、
避難場所は、校庭藤棚前
*場合によっては体育館

◎事後対策本部設置 [事後対応]

全体指導.....校長・教頭
保護者への連絡.....教頭・教務主任・各担任
生徒の保護、ケア.....担任・養護教諭・スクール
カウンセラー
報告書の作成.....安全指導主任

教育再開準備.....教頭・教務主任・生徒指導主任
情報収集、管理.....教務主任・生徒指導主任
外部団体への対応.....校長・教頭
再発防止策の検討.....生徒指導主任・安全主任